

Klinisk rettsodontologisk tannlegeerklæring

Erklæring skrevet på anmodning fra påtalemyndigheten skal formuleres slik at den kan leses uten kjennskap til medisinske faguttrykk. Det skal være en klar skille mellom funn (faktum) og bevisvurdering (faglige vurderinger av funn) i erklæringen.

Kopi av erklæringen skal sendes til den rettsmedisinske kommisjonen. Ved samtidig rettsmedisinsk undersøkelse anbefales det å sende begge erklæringene samlet.

Mandat

Foreligger det mandat, samtykke til undersøkelse og fritak fra taushetsplikten?

Bakgrunn for undersøkelse

Navnet på barnet/ungdommen: *Skriv tekst her*

Født: *Skriv tekst her*

- Les bakgrunnsopplysningene (anmeldelsen til politiet, referat fra samrådsmøte og fra avhør).
- Ved fritak fra taushetsplikten kan tidligere journalopplysninger fra den offentlige tannhelsetjenesten innhentes.
- Beskriv hvor du har hentet opplysningene fra, vurder underpunkter på bakgrunnsopplysninger for å skille kilder fra hverandre.

Skriv tekst her

- Dersom mistenkte følger barnet bør man tilstrebe og foreta undersøkelsen med annet personale tilstede.

Samtale med barnet

- Start med å forklare barnet hva som skal skje (hele forløpet). Vis hvilke instrumenter som skal benyttes. Husk at informasjonen du gir skal være aldersadekvat. Spør åpne, aldersadekvate spørsmål om barnet er stort nok til å snakke med deg (3–6 år). Dersom barnet begynner å fortelle om mulige kriminelle handlinger det har blitt utsatt for, skal en unngå ledende spørsmål.
- Beskriv hvem er tilstede under samtalen med barnet. Hvem fremkommer opplysningene fra, barnet eller dem som følger barnet?

Skriv tekst her

Sosiale forhold og generell helsestatus

- Hvor/ hvem bor barnet med?
Skriv tekst her
- Beskriv barnet generelt og i undersøkelsessituasjonen (allmenntilstand, vegring, usedvanlig brekningsrefleks, underkastelse etc.)

Skriv tekst her

Tidligere og nåværende sykdommer/symptomer

- | | | |
|--------------------------|-----------------------------|--|
| Medikamentbruk | <input type="checkbox"/> ua | <input type="checkbox"/> Ja, <i>Spesifiser</i> |
| Sykdommer | <input type="checkbox"/> ua | <input type="checkbox"/> Ja, <i>Spesifiser</i> |
| Psykisk lidelse | <input type="checkbox"/> ua | <input type="checkbox"/> Ja, <i>Spesifiser</i> |
| Blødninger i tannkjøttet | <input type="checkbox"/> ua | <input type="checkbox"/> Ja, <i>Spesifiser</i> |
| Ofte sår i munnen | <input type="checkbox"/> ua | <input type="checkbox"/> Ja, <i>Spesifiser</i> |
| Dårlig ånde | <input type="checkbox"/> ua | <input type="checkbox"/> Ja, <i>Spesifiser</i> |
| Ømme tyggemusklér | <input type="checkbox"/> ua | <input type="checkbox"/> Ja, <i>Spesifiser</i> |
| Tanngnissing | <input type="checkbox"/> ua | <input type="checkbox"/> Ja, <i>Spesifiser</i> |
| Fingersuger | <input type="checkbox"/> ua | <input type="checkbox"/> Ja, <i>Spesifiser</i> |
| Annet | | <input type="checkbox"/> Ja, <i>Spesifiser</i> |

Rutiner på kosthold/tannpuss

Hvis barnet er ≥ 12 år: Hvordan vurderer barnet sin egen tannhelse?

Skriv tekst her

Er det tilkommet en endring av daglige rutiner? (spisemønster/vansker, tannpuss etc.)

ua Ja, *Spesifiser*

Rutiner på tannpuss

Morgen Kveld Morgen og kveld Mer enn to ganger om dagen Sjelden Aldri

Hjelp til tannpuss

ua Ja, *Spesifiser*

Problemer med tannpuss

ua Ja, *Spesifiser*

Fluorbruk

Nei Ja, *Spesifiser* Vet ikke

Erfaringer med tidligere tannbehandling

ua Ja, *Spesifiser*

Klinisk rettsodontologisk tannlegeundersøkelse (ekstra og intraoral)

Ved samtidig rettsmedisinsk undersøkelse bør det avklares hvem som beskriver hvilke funn.

Hode, hals området og hele munnhulen (inspeksjon med to speil) undersøkes i godt lys med henblikk på:

- Tidligere eller aktuell sykdom som kan ha påvirkning forhold i hode, hals området eller tannstatus
- Funn som avviker fra forventet normal anatomi

Ekstraorale funn (spesifiser lokalisasjon/utbredelse)

Hår/hodebunn	<input type="checkbox"/> ua	<input type="checkbox"/> Ja, <i>Spesifiser</i>
Ører og området bak ørene	<input type="checkbox"/> ua	<input type="checkbox"/> Ja, <i>Spesifiser</i>
Ansikt	<input type="checkbox"/> ua	<input type="checkbox"/> Ja, <i>Spesifiser</i>
Hals og nakke	<input type="checkbox"/> ua	<input type="checkbox"/> Ja, <i>Spesifiser</i>
Lepper/munnviker	<input type="checkbox"/> ua	<input type="checkbox"/> Ja, <i>Spesifiser</i>
Kjeve/gapefunksjon	<input type="checkbox"/> ua	<input type="checkbox"/> Ja, <i>Spesifiser</i>

Intraorale funn (spesifiser lokalisasjon/utbredelse)

Leppebånd (overleppe, underleppe)	<input type="checkbox"/> ua	<input type="checkbox"/> Ja, <i>Spesifiser</i>
Tunge, frenulum	<input type="checkbox"/> ua	<input type="checkbox"/> Ja, <i>Spesifiser</i>
Gane, harde og myke	<input type="checkbox"/> ua	<input type="checkbox"/> Ja, <i>Spesifiser</i>
Slimhinneforandringer	<input type="checkbox"/> ua	<input type="checkbox"/> Ja, <i>Spesifiser</i>
Gingivale forhold (plaque, gingivitt)	<input type="checkbox"/> ua	<input type="checkbox"/> Ja, <i>Spesifiser</i>
Tannstilling	<input type="checkbox"/> ua	<input type="checkbox"/> Ja, <i>Spesifiser</i>
Tannskade (aktuelle/eldre)	<input type="checkbox"/> ua	<input type="checkbox"/> Ja, <i>Spesifiser</i>
Manglende tenner	<input type="checkbox"/> ua	<input type="checkbox"/> Ja, <i>Spesifiser</i>
Tannslitasje/syreskader	<input type="checkbox"/> ua	<input type="checkbox"/> Ja, <i>Spesifiser</i>
Karies	<input type="checkbox"/> Nei	<input type="checkbox"/> Ja, synlig <i>Spesifiser</i>

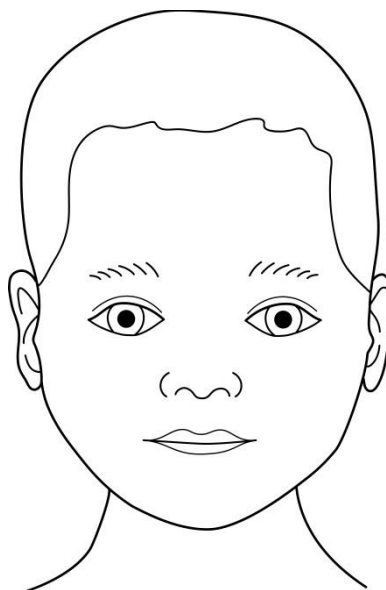
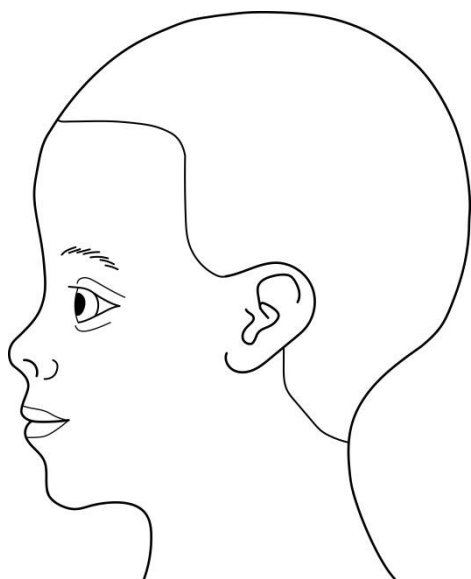
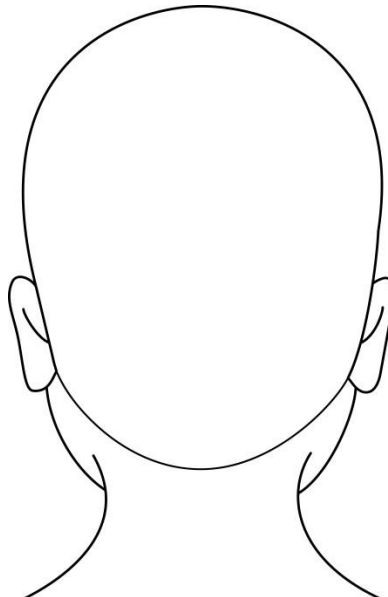
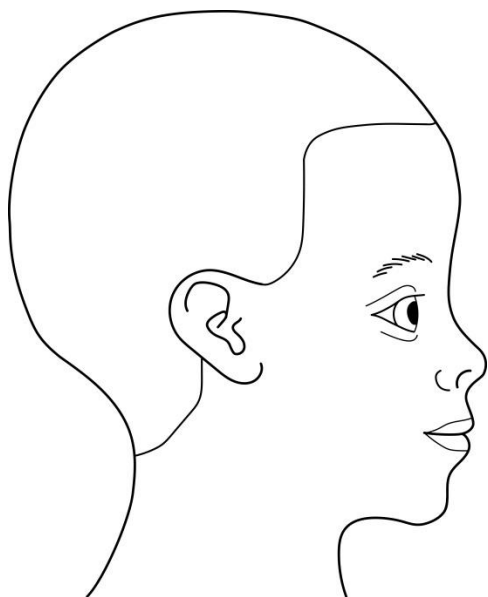
Sporsikring

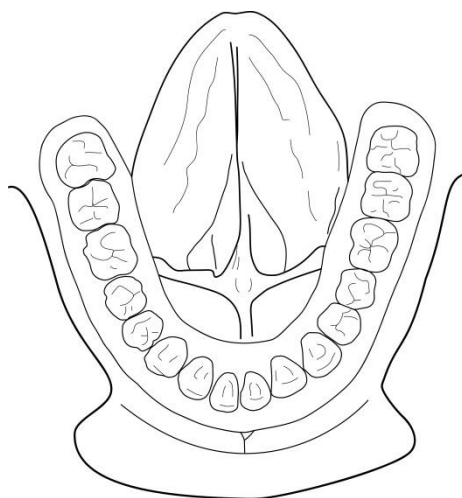
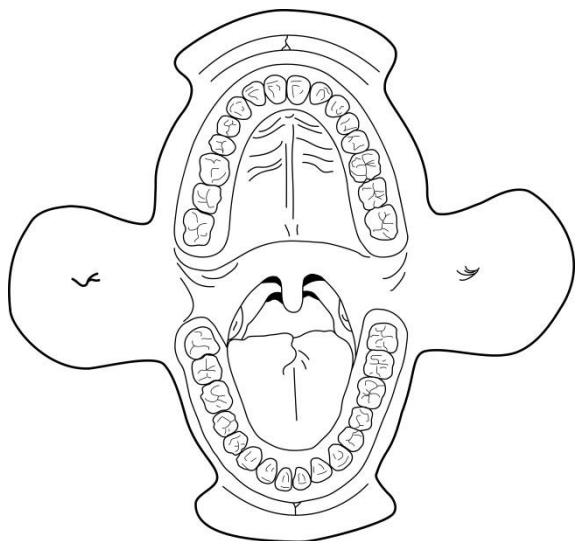
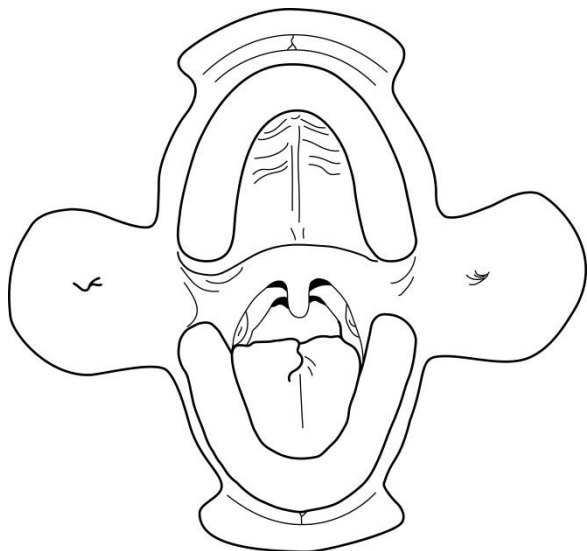
- I de akutte og alvorligste sakene skal sporsikring foretas i samarbeid med politiets kriminalteknikere.
- Bruk godkjent utstyr for undersøkelsen og sporsikringen (sporsikringspakke).
- Ved undersøkelsen bør man se etter: Biologisk materiale, bakterie-/virus-infeksjoner, andre kriminaltekniske spor og situasjonsspor fra handlingen.
- Hver type observasjon/funn, fremmed materiale (flekker, smuss, løse hår eller fibre)/skader/arr/sykdomstegn/merker etter behandling/prøvetaking beskrives (*ikke talking*) hver for seg i rapporten.
- Merk fortløpende funn av med nummer på skissen.
- Beskriv poser med sportype/lokalisasjon (for eksempel munn), hva som sikres (mulig sæd, spytt etter kyssing etc.), metode for sikring (f.eks. 2 pinner gnis på inn og utside nedre tannrekke), metode for pakking (pinner fra samme lokalisasjon i merket pose).
- Prøvetaking og håndtering av prøvemateriale skjer i samråd med politiet.

Vedlegg

- Vedlegg fra elektronisk pasient journal (EPJ).
- Tegning av skisser nummereres fortløpende fra 1 og utover.
- Røntgen funn.
- Foto/videodokumentasjon (foretatt av hvem?).
- Kopi av journal fra tidligere tannlegebesøk/behandling (relevante faguttrykk bør forklares).

Tegning av skisser som vedlegges til hovedrapporten

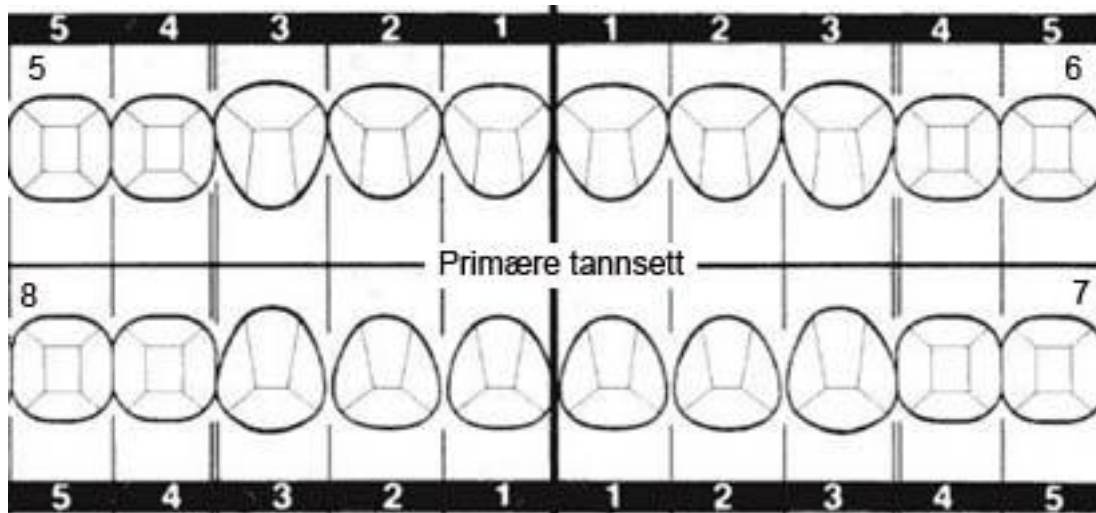




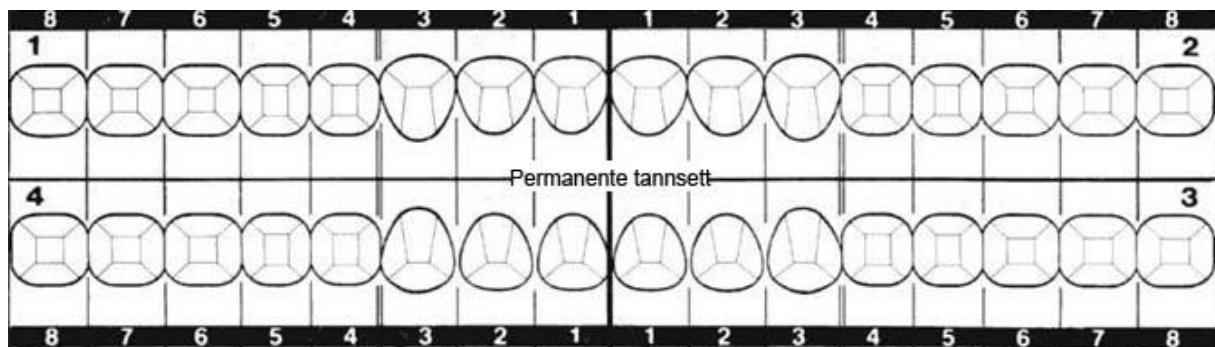
Veiledning til skisse:

Manglende tenner (overkrysses (X)), rotrester markeres, protetiske erstatninger påtegnes og beskrives. Tilføy evt. anmerkninger som ikke fremgår av diagrammet (generelle og lokale periodontale forhold, okklusjonsforhold, kjeveledds problemer og andre funn som bør bemerkes).

Primære tannsett (melketannsett)



Permanent tannsett



Ev. anmerkninger skrives her

Klinisk rettsodontologisk tannlegeerklæring

Den klinisk rettsodontologiske tannlegeerklæring bør bygges opp punktvis med punktene som følger under.

- **Mandat**
Gjengi mandatet i sin helhet, herunder hvem som har gitt det og når det ble gitt.
- **Den sakkyndiges kvalifikasjoner**
Beskriv kortfattet din utdanning og yrkeserfaring.
- **Habilitet**
Beskriv kortfattet habilitet (ev. tilknytning) til noen av partene i saken om kjent.
- **Bakgrunnsopplysninger fra straffesaken**
Beskriv kortfattet bakgrunnsopplysninger (politidokumenter, helsejournal, etc.) og hvor du har fått opplysningene fra. Opplysninger fra samrådsmøte er ikke et saksdokument i straffesaken og kan ikke refereres til.
- **Samtale/undersøkelse av barnet**
Beskriv hvem som er tilstede under samtalen med barnet.
Beskriv barnet generelt og i undersøkelsessituasjonen.
Kort sammenfatning av relevante ekstra/intraorale undersøkelsesfunn (ferske/eldre skader/sykelige forandringer/prøveresultat/foto/annet av relevans).
- **Vurdering**
Basert på arbeidet i undersøkelsen skal den sakkyndig redegjøre for sine faglige vurderinger. Eventuell faglig og faktisk tvil skal redegjøres for og valg man har foretatt skal beskrives og begrunnes. Dersom det foreligger faglig uenighet på feltet skal den sakkyndige redegjøre for dette og begrunne sine valg (med referanser).
Relevante spørsmålstillingene kan være:
 - Stemmer skadebildet med det hendelsesforløpet og den tid som er angitt i bakgrunnsinformasjonen/mandatet?
 - Hvordan har skaden oppstått (type av vold)?
 - Stemmer det ikke – tyder skadebildet på annen skademekanisme/annet tidspunkt
 - Kan skadene ha oppstått i det oppgitte tidsrom som angitt i anmeldelsen (timer/dager/uker/måneder)?
- **Konklusjon**
Den sakkyndige bør oppsummere sine konklusjoner basert på overnevnte vurderinger. Dersom mandatet er nummerert bør konklusjonene gjenspeile denne nummeringen.
- **Samarbeid med instanser**
Alle opplysninger fra undersøkelsen som skal videreformidles til andre parter skal gis kun i samråd med påtalemyndigheten også ved behov for videre oppfølging i den offentlige tannhelsetjenesten.

Klinisk rettsodontologisk tannlegeerklæring

Oppdragsgiver: Adresse *Skriv tekst her*
Kopi til rettsmedisinsk kommisjon.

Navnet på barnet/ungdommen: *Skriv tekst her*

Født: *Skriv tekst her*

Dato for undersøkelsen: *Skriv tekst her*

Mandat

Beskriv mandatet her

Den sakkyndiges kvalifikasjoner

Skriv tekst her

Habilitet

Skriv tekst her

Bakgrunnsopplysninger fra straffesaken

Skriv tekst her

Samtale med barnet

Skriv tekst her

Klinisk tannlegeundersøkelse

Skriv tekst her

Foto og prøvesvar

Skriv tekst her

Vurdering

Skriv tekst her

Konklusjon på tannlegeundersøkelsen

Skriv tekst her

Hvilke råd er gitt til hvem

Skriv tekst her

Vedlegg

Bilder/prøvesvar

Tannlegeundersøkelsen er gjennomført av *Skriv tekst her*